




当教室ではお子様の登下校時の安全面から入退室管理システム「Kazasu (カザス)」を導入しております。「Kazasu」とは、お子様が教室への入室・退室の際に専用のカードを機器に向かって「カザス」ことにより、登下校時間を保護者様に、その際の画像とともにリアルタイムでお知らせするサービスです。また、当教室からのご案内や緊急のご連絡などもこのシステムを利用し、保護者様にお知らせ致します。本紙両面にご利用方法を記載しておりますので、ご使用の端末に合わせてご活用ください。



推奨

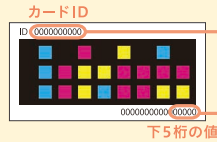
専用アプリ「Kazasu通知+」のご利用方法 スマホ・タブレットをお使いの方向け

専用アプリ「Kazasu通知+(プラス)」のインストール・登録

本アプリは無料です



- 1 左のQRコードを読み込むか、「Kazasu通知+」と検索し、インストールしてください。その後アプリを起動します。



- 2 お手元にKazasuカードをご用意いただき、
①カード左上の「カードID」、
②カード右下の数値の「下5桁の値」を入力してください。
③「登録する」をタップすると登録完了です。

きょうだいカードの登録

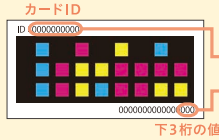
※きょうだいが同一の団体に通っている場合のみ登録可能です。

1つのアプリで複数のカード情報を一元管理し、入退室やお知らせの通知を受け取ることができます

- 1 TOP画面の「マイページ」をタップし、「カードの設定」をタップします。「新しいカードの登録」をタップします。



- 2 お手元にKazasuカードをご用意いただき、
①カード左上の「カードID」、
②カード右下の数値の「下3桁の値」を入力してください。



- 3 一覧にカードが追加されれば登録完了です。



教室からのお知らせ

教室からの連絡事項を確認できます。

- 1 TOP画面の「お知らせ」をタップすると教室からのお知らせを確認できます。
- 2 未読の通知があると、TOPの「お知らせ」のマークに赤いバッジがつきます。「掲示板」タブをタップすると、掲示情報を確認することもできます。



- 3 右上のリボンマークをタップするとメッセージを保存することができます。保存したメッセージは「保存済み」タブをタップすると確認できます。

※メッセージは最大50件まで表示できます。50件を超えた場合、開封済みの古いメッセージから自動削除されます。重要なお知らせは保存をいただくようお願いいたします。



生徒情報等の確認・編集

ご登録の情報の確認・編集ができます。

マイページ



TOP画面の右下の「マイページ」をタップします。ここでは、生徒情報の確認や、各種設定を行うことができます。

通知設定



各種通知をアプリで受信する場合は設定が行えます。入退室通知：入退室時の連絡。その他の通知：教室からの連絡。メールで通知を受信したい場合はアドレスを追加します。

端末情報の設定

… お問い合わせ時に必要な、端末情報を確認できます。

カードの設定

… 上記の、きょうだいカードの登録時に利用します。

イベント一覧

… 教室が面談やイベントを設定した際に確認できるメニューです。

その他、生徒様情報・ポイント情報・教室の様子の画像を確認できます※。※教室によっては表示されない可能性があります。

出席状況の確認

直近3か月の入退室情報が確認できます。

タップすると入退室時の画像が確認できます



メニューボタンについて

画面右上の「:」をタップすると、メニュー項目が表示されます。



お困りの方はこちら

… よくあるお問い合わせを確認できます。

Kazasu運営情報

… メンテナンス情報等を確認できます。

端末内の情報を更新

… 機種変更でアプリを引き継いだ際にタップしてください。


端末内の情報を削除

… アプリ内の情報が初期化されます。

端末情報の確認

… お問い合わせ時に必要な端末情報を確認できます。

教室でアドレスが登録されると、下図メールが送信されます。



- 1 下記専用サイトにアクセスする為に必要になるものです。必ず保存して頂きますよう、お願い致します。
※ログインIDとパスワードは自分の気に入った文字列にサイト内で変更可能です。
- 2 お子様の入退室情報が一覧で確認できるパソコン・スマートフォン・携帯の保護者用WEBサイトURLです。実際にアクセスして頂き、お気に入り等にご登録をお願い致します。

※サービスの開始はお子様へのカード配布後になりますので、ご注意ください。
※登録には数日かかる場合がございますので、ご注意ください。
※メールが届かない時は迷惑メール対策を行っておられる可能性がありますので、下記サポートダイヤルへご連絡ください。

専用サイトにログイン



※パソコン画面

- 3 メールに記載のURLにアクセスします。ログインIDとパスワードを入力してログインボタンをクリックして下さい。

サイトにて利用可能な機能

- 生徒情報等の編集 アドレスの追加・変更やID・パスワードを変更できます。
※お子様の各種情報は、改めて登録して頂かなくても問題ありません。
- 教室からのお知らせ 教室からのお知らせ掲示を確認できます。
- 出席情報の確認 時刻をクリックすると入退室写真を確認できます。

よくあるお問い合わせ

● スマホの機種変更をする場合、どうすればよいですか？

Kazasu通知+をご利用でスマートフォンの機種を変更する場合、以下をご確認下さい。

iPhone

icloudのバックアップからデータを引き継いだ場合 …………… Kazasu通知+内の右上のメニューから更新をして完了。
icloudのバックアップからデータを引き継がなかった場合 …… appストアよりKazasu通知+をインストールで完了。

android

playストアよりKazasu通知+をインストールで完了。

機種変更時の
注意点

新しい端末にKazasu通知+をインストールした場合、Kazasu通知+内の過去のお知らせの情報は引き継ぎません。
その他の情報に関しては引き継ぎます。
メールご利用の場合、機種変更時に作業は不要です。

● きょうだいが別々の塾に通っていて、アプリできょうだい登録をしたいです。

違う塾にお通いの場合はきょうだい登録はできません。
同じ塾に通っているごきょうだい様のみきょうだい登録が可能となっております。
別塾に通塾の場合は、メール・アプリでそれぞれご登録を分けてご利用ください。

● アプリでカード登録する際に、画面に「登録」ボタンが表示されない。

ご使用のスマートフォン端末の文字表示サイズが標準より大きい可能性があります。
端末の設定より、一時的に標準サイズに戻して登録をお試し下さい。

その他のよくあるお問い合わせや、
Kazasuの運営情報については右記よりご確認ください。

Kazasu
よくあるお問い合わせ



Kazasu
運営情報



ご不明点やトラブルを解消 Kazasu サポートダイヤル

メールが届かない、アプリの使い方がよくわからない等のお問合せを、専門スタッフがサポートする保護者様専用ダイヤルです。

☎ 0120-994776

9:00~18:00

土日祝日・夏期休業・年末年始除く平日（一部臨時休業アリ）